


## ■ハーフ (80x40xH80mm)


印刷を入れる面にデザインを配置してください。

### 側面


前




後




左



右



### 本文面



——— 実寸ライン

- - - - - 見切れてはいけないデザインは内 2mm 内に収めてください

——— 背景色・デザインがある場合は外周の塗り足し部分まで作成してください